

0-Stats générales

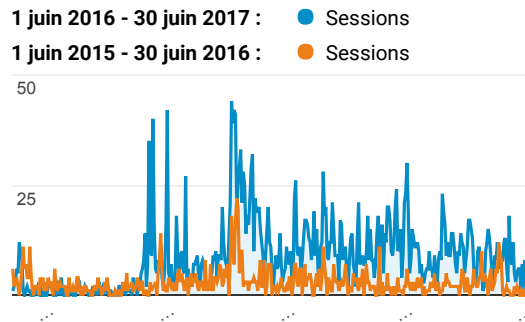
1 juin 2016 - 30 juin 2017
Comparer à : 1 juin 2015 - 30 juin 2016

Tous les utilisateurs
+ 0,00 % Sessions

Sessions et Pages vues pour la dim...

Ville	Sessions	Pages vues
Saint-Herblain		
1 juin 2016 - 30 juin 2017	763	4 526
1 juin 2015 - 30 juin 2016	43	108
Modification (en %)	1 674,42 %	4 090,74 %
(not set)		
1 juin 2016 - 30 juin 2017	339	1 297
1 juin 2015 - 30 juin 2016	50	116
Modification (en %)	578,00 %	1 018,10 %
Paris		
1 juin 2016 - 30 juin 2017	312	1 112
1 juin 2015 - 30 juin 2016	159	230
Modification (en %)	96,23 %	383,48 %
Nantes		
1 juin 2016 - 30 juin 2017	305	2 256
1 juin 2015 - 30 juin 2016	159	414
Modification (en %)	91,82 %	444,93 %
Tunis		
1 juin 2016 - 30 juin 2017	83	257
1 juin 2015 - 30 juin 2016	3	3
Modification (en %)	2 666,67 %	8 466,67 %
Boston		
1 juin 2016 - 30 juin 2017	44	44
1 juin 2015 - 30 juin 2016	2	2
Modification (en %)	2 100,00 %	2 100,00 %
Bordeaux		
1 juin 2016 -		

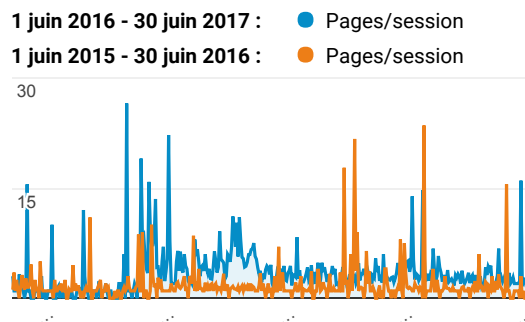
Sessions



Pages vues



Pages/session



Utilisateurs



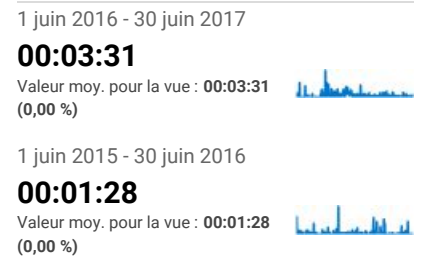
Sessions



Pages vues



Durée moyenne des sessions



Durée de la session



1 juin 2016 - 30 juin 2017	30	94
-------------------------------	----	----

1 juin 2015 - 30 juin 2016	11	15
-------------------------------	----	----

Modification (en %)	172,73 %	526,67 %
--------------------------------	-----------------	-----------------

Lyon

1 juin 2016 - 30 juin 2017	29	81
-------------------------------	----	----

1 juin 2015 - 30 juin 2016	17	25
-------------------------------	----	----

Modification (en %)	70,59 %	224,00 %
--------------------------------	----------------	-----------------

Rennes

1 juin 2016 - 30 juin 2017	28	90
-------------------------------	----	----

1 juin 2015 - 30 juin 2016	9	11
-------------------------------	---	----

Modification (en %)	211,11 %	718,18 %
--------------------------------	-----------------	-----------------

Caen

1 juin 2016 - 30 juin 2017	27	62
-------------------------------	----	----

1 juin 2015 - 30 juin 2016	16	25
-------------------------------	----	----

Modification (en %)	68,75 %	148,00 %
--------------------------------	----------------	-----------------

Navigateur	Sessions
Chrome	
1 juin 2016 - 30 juin 2017	1 709
1 juin 2015 - 30 juin 2016	553
Modification (en %)	209,04 %
Firefox	
1 juin 2016 - 30 juin 2017	920
1 juin 2015 - 30 juin 2016	320
Modification (en %)	187,50 %
Safari	
1 juin 2016 - 30 juin 2017	439
1 juin 2015 - 30 juin 2016	159
Modification (en %)	176,10 %
Internet Explorer	
1 juin 2016 - 30 juin 2017	169
1 juin 2015 - 30 juin 2016	81
Modification (en %)	108,64 %
Edge	
1 juin 2016 - 30 juin 2017	92
1 juin 2015 - 30 juin 2016	16
Modification (en %)	475,00 %
Opera Mini	
1 juin 2016 - 30 juin 2017	33
1 juin 2015 - 30 juin 2016	0
Modification (en %)	100,00 %