



2-Vues avec exculsion

1 juin 2016 - 30 juin 2017

Comparer à : 1 juin 2015 - 30 juin 2016

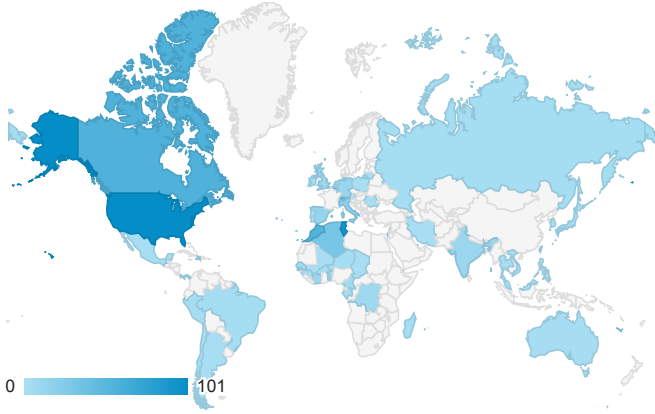


Tous les utilisateurs

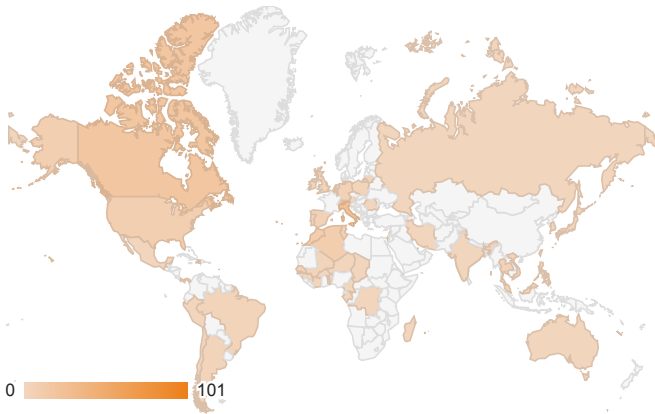
+ 0,00 % Sessions

Sessions par villes sans la France métropole

1 juin 2016 - 30 juin 2017

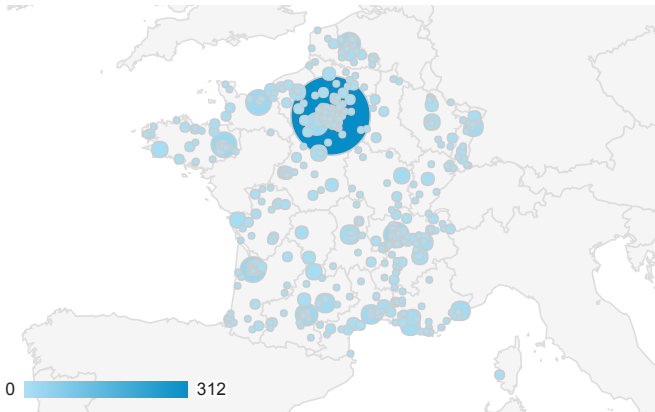


1 juin 2015 - 30 juin 2016

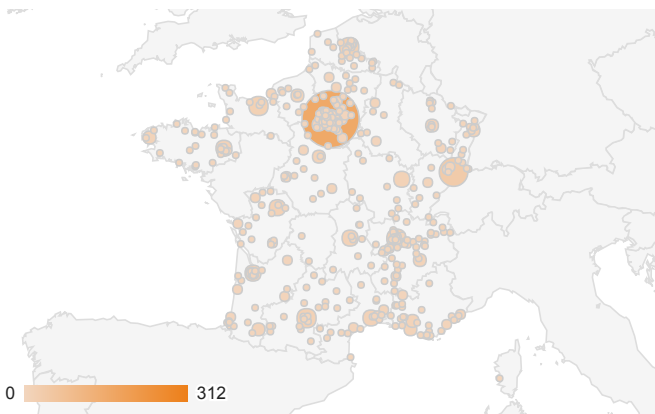


Sessions en France métropole par villes sans les Pays de la Loire

1 juin 2016 - 30 juin 2017



1 juin 2015 - 30 juin 2016



Sessions par Pays sans la France métropole

Pays	Sessions
United States	
1 juin 2016 - 30 juin 2017	101
1 juin 2015 - 30 juin 2016	7
Modification (en %)	1 342,86 %
Tunisia	
1 juin 2016 - 30 juin 2017	91
1 juin 2015 - 30 juin 2016	4
Modification (en %)	2 175,00 %
Belgium	
1 juin 2016 - 30 juin 2017	57
1 juin 2015 - 30 juin 2016	32
Modification (en %)	78,12 %
Canada	
1 juin 2016 - 30 juin 2017	55
1 juin 2015 - 30 juin 2016	17
Modification (en %)	223,53 %
Switzerland	
1 juin 2016 - 30 juin 2017	54
1 juin 2015 - 30 juin 2016	13
Modification (en %)	315,38 %
Morocco	
1 juin 2016 - 30 juin 2017	54
1 juin 2015 - 30 juin 2016	9
Modification (en %)	500,00 %
Algeria	
1 juin 2016 - 30 juin 2017	31
1 juin 2015 - 30 juin 2016	9
Modification (en %)	244,44 %
(not set)	
1 juin 2016 - 30 juin 2017	26
1 juin 2015 - 30 juin 2016	0
Modification (en %)	100,00 %
New Caledonia	
1 juin 2016 - 30 juin 2017	23
1 juin 2015 - 30 juin 2016	2
Modification (en %)	1 050,00 %
Italy	
1 juin 2016 - 30 juin 2017	18
1 juin 2015 - 30 juin 2016	23
Modification (en %)	-21,74 %

Sessions par villes sans la France métropole

Ville	Sessions
(not set)	
1 juin 2016 - 30 juin 2017	144
1 juin 2015 - 30 juin 2016	19
Modification (en %)	657,89 %
Tunis	
1 juin 2016 - 30 juin 2017	83
1 juin 2015 - 30 juin 2016	3
Modification (en %)	2 666,67 %
Boston	
1 juin 2016 - 30 juin 2017	44
1 juin 2015 - 30 juin 2016	2
Modification (en %)	2 100,00 %
Casablanca	
1 juin 2016 - 30 juin 2017	27
1 juin 2015 - 30 juin 2016	4
Modification (en %)	575,00 %
Noumea	
1 juin 2016 - 30 juin 2017	23
1 juin 2015 - 30 juin 2016	2
Modification (en %)	1 050,00 %
Montreal	
1 juin 2016 - 30 juin 2017	13
1 juin 2015 - 30 juin 2016	5
Modification (en %)	160,00 %
Geneva	
1 juin 2016 - 30 juin 2017	13
1 juin 2015 - 30 juin 2016	0
Modification (en %)	100,00 %
Liege	
1 juin 2016 - 30 juin 2017	10
1 juin 2015 - 30 juin 2016	4
Modification (en %)	150,00 %
Fort-de-France Bay	
1 juin 2016 - 30 juin 2017	9
1 juin 2015 - 30 juin 2016	0
Modification (en %)	100,00 %
Brussels	
1 juin 2016 - 30 juin 2017	8
1 juin 2015 - 30 juin 2016	12
Modification (en %)	-33,33 %

